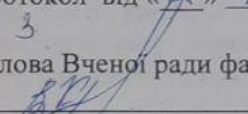


МІНІСТЕРСТВО ФІНАНСІВ УКРАЇНИ
ДЕРЖАВНИЙ ПОДАТКОВИЙ УНІВЕРСИТЕТ

Факультет податкової справи обліку та аудиту
Кафедра аудиту, державного фінансового контролю та аналізу


Затверджено
Вченою радою факультету
протокол від «14» лютого 2022 р.
№ 3
Голова Вченої ради факультету
 В. Краєвський

Методичні рекомендації для організації самостійної роботи
з навчальної дисципліни «Аудит великих платників податків»
для підготовки здобувачів вищої освіти другого (магістерського) рівня (денної
та заочної форм навчання)
галузь знань 07 «Управління та адміністрування»
спеціальність 071 «Облік і оподаткування»
освітньо-професійна програма «Державний аудит; судово-економічна
експертиза у фінансових розслідуваннях»
Статус дисципліни: вибіркова

Ірпінь 2022

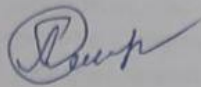
Методичні рекомендації з навчальної дисципліни «Аудит великих платників податків» складені на основі робочої програми навчальної дисципліни, затвердженої Науково-методичною радою Університету 2022р., протокол ____.

Укладач:




К. Саямон-Міхеєва, к.е.н., доцент,
доцент кафедри аудиту, державного
фінансового контролю та аналізу

Рецензенти:



О. Панасюк, к.е.н., доцент,
доцент кафедри аудиту, державного
фінансового контролю та аналізу

Розглянуто і схвалено кафедрою аудиту, державного фінансового контролю та аналізу, протокол № 4 від "20" жовтня 2022 р.

В.о завідувача кафедри  А. Лісовий, д.е.н., професор

1	Передмова	4
2	Критерії та методика оцінювання	5
3	Оформлення розрахункових робіт	8
4	Ситуаційні завдання для розрахункової роботи	9
5	Додатки	29

ПЕРЕДМОВА

Основною метою розрахункової роботи з курсу «Аудит великих платників податків» є конкретизація та закріплення студентами теоретичних знань та вироблення практичних навичок проведення податкового аудиту розрахунків з бюджетом по податку на додану вартість та податку на прибуток підприємств.

Студентам пропонується провести аналіз практичних ситуацій та визначити їх наслідки щодо формування податкових зобов'язань та податкового кредиту з ПДВ, доходів і витрат для потреб розрахунку об'єкта оподаткування податком на прибуток підприємств.

Для виконання розрахункових робіт студентам необхідно ознайомитись із відповідними нормативно-правовими актами, на їх основі виконати поставлені завдання, провести відповідні розрахунки та зробити ґрунтовні висновки.

КРИТЕРІЇ ТА МЕТОДИКА ОЦІНЮВАННЯ

Робота складається з двох розрахункових завдань по темах «Аудит розрахунків з ПДВ» та «Аудит розрахунків з податку на прибуток» з курсу «Аудит великих платників податків».

Номер варіанту завдання відповідає порядковому номеру студента на сторінці з практичних занять дисципліни «Аудит великих платників податків» в журналі обліку відвідування і успішності академічної групи.

Розрахункова частина роботи полягає у самостійному аналізі, поданих для рішення студенту ситуацій та виконанні ним поставлених завдань, з посиланням на відповідні нормативно-правові акти.

Повністю оформлена і виконана розрахункова робота подається на кафедру аудиту і економічного аналізу для рецензування її викладачем. Розрахункова робота може бути оцінена лише після співбесіди з викладачем. Якщо викладач встановлює, що робота виконана не самостійно, то студентові

пропонується виконати роботу шляхом заміни об'єкта дослідження за вибором викладача.

Не зарахована робота має бути доопрацьована.

Розрахункова робота оцінюється за критеріями:

Оцінювання знань студентів здійснюється відповідно до вимог "Положення про систему комплексної діагностики знань студентів", затвердженого НУДПСУ за загальноприйнятою шкалою ECTS, та згідно з індивідуальними критеріями оцінювання, які визначаються з урахуванням специфіки вивчення дисципліни.

"А" ставиться, якщо:

- завдання розв'язані повністю і правильно, містять пояснення до розрахунків;
- здійснено посилання на нормативну базу;
- показано вміння самостійного рішення практичних ситуацій з поясненнями щодо використання нормативно-правових актів; □ показано вміння аналітичної оцінки норм законодавства;
- проявлено творчий підхід до виконання завдання.

"В" ставиться, якщо:

- не системно здійснено посилання на нормативну базу;
- не в повній мірі показано вміння самостійно формулювати висновки та допущено незначні неточності у розрахунках за результатами проведеного дослідження;
- показано вміння самостійного рішення практичних ситуацій з посиланням на використані нормативно-правові акти; □ показано вміння роботи з законодавством;
- виконано у повному обсязі, але допущено неточності у виконанні розрахункової роботи.

"С" ставиться, якщо:

- періодично здійснено посилання на нормативну базу;
- не аргументовано викладено матеріал та сформульовано висновки при рішенні практичних ситуацій;
- допущено неточності у розрахунках за результатами проведеного дослідження;
- показано орієнтацію у основних нормативно-правових актах з питань законодавства;
- виконано у повному обсязі, але допущено значні неточності у виконанні розрахункової роботи.

"D" ставиться, якщо:

- не здійснено посилання на нормативну базу;
- не сформульовано висновки за результатами розрахунків; □ виконано не у повному обсязі та допущено помилки у виконанні розрахункової роботи;
- робота здана та захищена несвоєчасно без поважних причин.

"E" ставиться, якщо:

- не опрацьовано нормативні джерела;
- не сформульовані висновки за проведеними розрахунками;
- виконано не у повному обсязі завдання розрахункової роботи та допущено значні помилки;
- робота здана та захищена несвоєчасно без поважних причин.

"F" ставиться, якщо:

- частково і неякісно виконано завдання розрахункової роботи; □ робота здана та захищена несвоєчасно без поважних причин.

"FX" ставиться, якщо:

- не виконано розрахункові завдання роботи;
- робота здана та захищена несвоєчасно без поважних причин.

Оцінки виставляються наступним чином

За шкалою ECTS	За національною шкалою	За бальною шкалою
A	Відмінно	10
B	Дуже добре	9
C	Добре	7-8
D	Задовільно	6
E	Достатньо	5
FX	Незадовільно	3-4
F	Неприйнятно	0-2

ОФОРМЛЕННЯ РОЗРАХУНКОВОЇ РОБОТИ

Роботи оформляються на листках А4 з однієї сторони. Текст роботи оформляється відповідно до загальноприйнятих в Україні вимог передбачених для наукових робіт.

Вирішення завдань необхідно розміщувати за порядком номерів, що вказані в завданні. Завдання повинні бути виконані акуратно, розбірливим почерком (або надруковані), з детальним поясненням та всіма проміжними розрахунками. По кожному завданню має бути висновок.

В кінці завершеної розрахункової роботи, за необхідності, допускається наведення додатків до розрахункової роботи та перелік використаної літератури.

Перша сторінка розрахункової роботи оформляється за додатком А.

СИТУАЦІЙНІ ЗАВДАННЯ

Вихідна інформація для виконання завдань 1, 2 містить господарські операції щодо діяльності підприємства за звітний рік і наведена в табл. 5 (варіанти 1-9) та в табл. 6 (варіанти 10-18).

Завдання 1.

Визначити:

1.1. Податкові зобов'язання підприємства з ПДВ за звітний рік.

Результати подати в табл. 1.

Таблиця 1

Податкові зобов'язання

№ господарської операції	Зміст господарської операції	Оподаткований оборот ПДВ	Сума податкового зобов'язання ПДВ	Посилання на норму ПКУ
Разом				

1.2. Податковий кредит з ПДВ за звітний рік (табл. 2).

Таблиця 2

Податковий кредит

№ господарської операції	Зміст господарської операції	Оподаткований оборот ПДВ	Сума податкового кредиту ПДВ	Посилання на норму ПКУ
Разом				

1.3. Суму до сплати в бюджет за звітний рік.

Завдання 2.

Визначити:

2.1. Доходи підприємства за звітний рік для розрахунку оподаткованого прибутку. Результати навести в табл. 3.

Таблиця 3

Доходи

№ господарської операції	Зміст господарської операції	Сума операції	Сума доходу	Посилання на норму ПКУ

Разом				

2.2. Витрати підприємства для розрахунку оподаткованого прибутку за звітний рік. Результати навести в табл. 4.

Таблиця 4

Витрати

№ господарської операції	Зміст господарської операції	Сума операції	Сума витрат	Посилання на норму ПКУ
Разом				

2.3. Об'єкт оподаткування податком на прибуток підприємства та суму податку.

Таблиця 5

Завдання для розрахункової роботи, варіанти 1-9

№ п/п	Операція	Кореспонденція рахунків		Сума, варіант								
		Дебет	Кредит	1	2	3	4	5	6	7	8	9
1	НАДІЙШЛИ:			2376000	2397600	2419200	2440800	2462400	2484000	2505600	2527200	2548800
	матеріальні цінності в тому числі:	201	631	1980000	1998000	2016000	2034000	2052000	2070000	2088000	2106000	2124000
	сировина і матеріали	201	631	638000	643800	649600	655400	661200	667000	672800	678600	684400
	паливо	203	631	330000	333000	336000	339000	342000	345000	348000	351000	354000
	тара	204	631	110000	111000	112000	113000	114000	115000	116000	117000	118000
	будівельні матеріали	205	631	495000	499500	504000	508500	513000	517500	522000	526500	531000
	запасні частини	207	631	330000	333000	336000	339000	342000	345000	348000	351000	354000
	інші матеріали	209	631	77000	77700	78400	79100	79800	80500	81200	81900	82600
	податковий кредит	641	631	322630	325563	328496	331429	334362	337295	340228	343161	346094
	відстрочений податковий кредит по оплаченому авансу	644	631	73370	74037	74704	75371	76038	76705	77372	78039	78706
2	Отримані послуги:			847000	854700	862400	870100	877800	885500	893200	900900	908600
	транспортно-заготівельні витрати	201	631	275000	277500	280000	282500	285000	287500	290000	292500	295000
	для збуту:	841	631	220000	222000	224000	226000	228000	230000	232000	234000	236000
	по транспортуванню продукції	938	841	220000	222000	224000	226000	228000	230000	232000	234000	236000
	по підписці	391	631	253000	255300	257600	259900	262200	264500	266800	269100	271400
	податковий кредит	641	631	99000	99900	100800	101700	102600	103500	104400	105300	106200
3	Надлишки при інвентаризації	201	719	11000	11100	11200	11300	11400	11500	11600	11700	11800
4	Вексель за послуги											
	емітований	631	621	220000	222000	224000	226000	228000	230000	232000	234000	236000
	індосований	631	341	440000	444000	448000	452000	456000	460000	464000	468000	472000
5	Відпущено матеріали:			2310000	2331000	2352000	2373000	2394000	2415000	2436000	2457000	2478000
	в основне виробництво	801	201	1056000	1065600	1075200	1084800	1094400	1104000	1113600	1123200	1132800

№ п/п	Операція	Кореспонденція рахунків		Сума, варіант								
		Дебет	Кредит	1	2	3	4	5	6	7	8	9
		231	801	1056000	1065600	1075200	1084800	1094400	1104000	1113600	1123200	1132800
	на утримання устаткування	806	207	330000	333000	336000	339000	342000	345000	348000	351000	354000
		914	806	330000	333000	336000	339000	342000	345000	348000	351000	354000
	на утримання легкового транспорту адміністрації	803	203	220000	222000	224000	226000	228000	230000	232000	234000	236000
		923	803	220000	222000	224000	226000	228000	230000	232000	234000	236000
	на утримання адміністрації	809	209	55000	55500	56000	56500	57000	57500	58000	58500	59000
		923	809	55000	55500	56000	56500	57000	57500	58000	58500	59000
	для упакування продукції	804	204	77000	77700	78400	79100	79800	80500	81200	81900	82600
		931	804	77000	77700	78400	79100	79800	80500	81200	81900	82600
	на утримання соціальної сфери	809	209	132000	133200	134400	135600	136800	138000	139200	140400	141600
		949	809	132000	133200	134400	135600	136800	138000	139200	140400	141600
	для реконструкції основних засобів	151	205	440000	444000	448000	452000	456000	460000	464000	468000	472000
6	Дооцінка матеріалів	201	423	165000	166500	168000	169500	171000	172500	174000	175500	177000
7	Нарахована заробітна плата:			585200	590520	595840	601160	606480	611800	617120	622440	627760
	по виробництву продукції	811	661	330000	333000	336000	339000	342000	345000	348000	351000	354000
		231	811	330000	333000	336000	339000	342000	345000	348000	351000	354000
	персоналу керування цехом	811	661	44000	44400	44800	45200	45600	46000	46400	46800	47200
911		811	44000	44400	44800	45200	45600	46000	46400	46800	47200	

Продовження табл. 5

виробничому персоналу цеху	811	661	33000	33300	33600	33900	34200	34500	34800	35100	35400
	915	811	33000	33300	33600	33900	34200	34500	34800	35100	35400
апарату керування	811	661	88000	88800	89600	90400	91200	92000	92800	93600	94400
	922	811	88000	88800	89600	90400	91200	92000	92800	93600	94400
персоналу відділу маркетингу	811	661	16500	16650	16800	16950	17100	17250	17400	17550	17700
	933	811	16500	16650	16800	16950	17100	17250	17400	17550	17700
за навантажувальні роботи	811	661	27500	27750	28000	28250	28500	28750	29000	29250	29500
	201	811	27500	27750	28000	28250	28500	28750	29000	29250	29500
персоналу соціальної сфери	811	661	11000	11100	11200	11300	11400	11500	11600	11700	11800

№ п/п	Операція	Кореспонденція рахунків		Сума, варіант								
		Дебет	Кредит	1	2	3	4	5	6	7	8	9
		949	811	11000	11100	11200	11300	11400	11500	11600	11700	11800
	за реконструкцію основних засобів	151	661	35200	35520	35840	36160	36480	36800	37120	37440	37760
	Відрахування ЄСВ:	821	651	219450	221445	223440	225435	227430	229425	231420	233415	235410
	по виробництву продукції	231	821	123750	124875	126000	127125	128250	129375	130500	131625	132750
		821	651	123750	124875	126000	127125	128250	129375	130500	131625	132750
	персоналу керування цехом	911	821	16500	16650	16800	16950	17100	17250	17400	17550	17700
		821	651	16500	16650	16800	16950	17100	17250	17400	17550	17700
	виробничому персоналу цеху	915	821	12430	12543	12656	12769	12882	12995	13108	13221	13334
		821	651									
	апарату керування	922	821	33000	33300	33600	33900	34200	34500	34800	35100	35400
		821	651	33000	33300	33600	33900	34200	34500	34800	35100	35400
	персоналу відділу маркетингу	933	821	6160	6216	6272	6328	6384	6440	6496	6552	6608

Продовження табл. 5

		822	651	6160	6216	6272	6328	6384	6440	6496	6552	6608
	за навантажувальні роботи	201	821	10340	10434	10528	10622	10716	10810	10904	10998	11092
		822	651	10340	10434	10528	10622	10716	10810	10904	10998	11092
	персоналу соціальної сфери	949	821	4070	4107	4144	4181	4218	4255	4292	4329	4366
		151	651	4070	4107	4144	4181	4218	4255	4292	4329	4366
	за реконструкцію основних засобів	151	651	13200	13320	13440	13560	13680	13800	13920	14040	14160
8	Утримано:			135300	136530	137760	138990	140220	141450	142680	143910	145140
	ПДФО	661	641	117040	118104	119168	120232	121296	122360	123424	124488	125552
	ЄСВ	661	651	14300	14430	14560	14690	14820	14950	15080	15210	15340
	аліменти	661	685	3960	3996	4032	4068	4104	4140	4176	4212	4248
9	Витрати підзвітних осіб:			264000	266400	268800	271200	273600	276000	278400	280800	283200
	витрати на відрядження апарата керування	842	372	66000	66600	67200	67800	68400	69000	69600	70200	70800
		922	842	66000	66600	67200	67800	68400	69000	69600	70200	70800
	витрати витрати на відрядження відділу матркетинга	842	372	26400	26640	26880	27120	27360	27600	27840	28080	28320
		936	842	26400	26640	26880	27120	27360	27600	27840	28080	28320

№ п/п	Операція	Кореспонденція рахунків		Сума, варіант								
		Дебет	Кредит	1	2	3	4	5	6	7	8	9
	отримано матеріали	209	372	132000	133200	134400	135600	136800	138000	139200	140400	141600
	витрати по доставці матеріалів	209	372	11000	11100	11200	11300	11400	11500	11600	11700	11800
	податковий кредит	641	372	28600	28860	29120	29380	29640	29900	30160	30420	30680
10	Купівля :			1233100	1244310	1255520	1266730	1277940	1289150	1300360	1311570	1322780
	ліцензій	154	685	18700	18870	19040	19210	19380	19550	19720	19890	20060
	необоротних матеріальних активів	153	685	330000	333000	336000	339000	342000	345000	348000	351000	354000

Продовження табл. 5

	малоцінних і швидкозношуваних предметів	22	685	22000	22200	22400	22600	22800	23000	23200	23400	23600
	основних засобів	152	685	660000	666000	672000	678000	684000	690000	696000	702000	708000
	податковий кредит	641	685	202400	204240	206080	207920	209760	211600	213440	215280	217120
11	Отриманий безоплатно:			7920	7992	8064	8136	8208	8280	8352	8424	8496
	автомобіль	152	745	7700	7770	7840	7910	7980	8050	8120	8190	8260
	Відрахування в Пенсійний фонд	152	651	220	222	224	226	228	230	232	234	236
12	Передані в експлуатацію:			813120	820512	827904	835296	842688	850080	857472	864864	872256
	необоротні матеріальні активи, у тому числі для соціальної сфери	112	153	330000	333000	336000	339000	342000	345000	348000	351000	354000
				55000	55500	56000	56500	57000	57500	58000	58500	59000
	основні засоби виробничого призначення	104	152	660000	666000	672000	678000	684000	690000	696000	702000	708000
	автомобіль	105	152	7920	7992	8064	8136	8208	8280	8352	8424	8496
	нематеріальні активи (ліцензії)	127	154	18700	18870	19040	19210	19380	19550	19720	19890	20060
малоцінні і швидкозношувані предмети (для потреб збуту)	809	22	16500	16650	16800	16950	17100	17250	17400	17550	17700	
	937	809	16500	16650	16800	16950	17100	17250	17400	17550	17700	
13	Продано устаткування:											
	знос	131	104	220000	222000	224000	226000	228000	230000	232000	234000	236000
	залишкова вартість	972	104	33000	33300	33600	33900	34200	34500	34800	35100	35400
	відпускна вартість	377	742	165000	166500	168000	169500	171000	172500	174000	175500	177000
	податкове зобов'язання	742	641	27500	27750	28000	28250	28500	28750	29000	29250	29500
14	НАРАХОВАНА АМОРТИЗАЦІЯ:											

№ п/п	Операція	Кореспонденція рахунків		Сума, варіант								
		Дебет	Кредит	1	2	3	4	5	6	7	8	9
	основних засобів:			1012550	1021755	1030960	1040165	1049370	1058575	1067780	1076985	1086190
	виробничого призначення	831	131	619850	625485	631120	636755	642390	648025	653660	659295	664930

Продовження табл. 5

		912	831	619850	625485	631120	636755	642390	648025	653660	659295	664930
	адміністративного призначення	831	131	392700	396270	399840	403410	406980	410550	414120	417690	421260
		923	831	392700	396270	399840	403410	406980	410550	414120	417690	421260
	необоротних матеріальних активів:			330000	333000	336000	339000	342000	345000	348000	351000	354000
	виробничого призначення	832	132	198000	199800	201600	203400	205200	207000	208800	210600	212400
		912	832	198000	199800	201600	203400	205200	207000	208800	210600	212400
	адміністративного призначення	832	132	77000	77700	78400	79100	79800	80500	81200	81900	82600
		923	832	77000	77700	78400	79100	79800	80500	81200	81900	82600
	соціального призначення	832	132	55000	55500	56000	56500	57000	57500	58000	58500	59000
		949	832	55000	55500	56000	56500	57000	57500	58000	58500	59000
	нематеріальних активів:			88000	88800	89600	90400	91200	92000	92800	93600	94400
	виробничого призначення	833	133	66000	66600	67200	67800	68400	69000	69600	70200	70800
		912	832	66000	66600	67200	67800	68400	69000	69600	70200	70800
	адміністративного призначення	833	133	22000	22200	22400	22600	22800	23000	23200	23400	23600
		923	833	22000	22200	22400	22600	22800	23000	23200	23400	23600
15	Викуплено акції	451	672	143000	144300	145600	146900	148200	149500	150800	152100	153400
	Продано акції:											
	по обліковій вартості	971	451	66000	66600	67200	67800	68400	69000	69600	70200	70800
	по продажній вартості	377	741	77000	77700	78400	79100	79800	80500	81200	81900	82600
16	Списані:											
	Витрати по підписці	842	391	220000	222000	224000	226000	228000	230000	232000	234000	236000
		924	842	220000	222000	224000	226000	228000	230000	232000	234000	236000
	сумнівні заборгованості по терміну задоволення позову	38	361	297000	299700	302400	305100	307800	310500	313200	315900	318600
	податкове зобов'язання по сумнівній заборгованості	38	641	49500	49950	50400	50850	51300	51750	52200	52650	53100

Продовження табл. 5

№ п/п	Операція	Кореспонденція рахунків		Сума, варіант								
		Дебет	Кредит	1	2	3	4	5	6	7	8	9
	кредиторська заборгованість по терміну задоволення позову по надходженню матеріалів	685	717	231000	233100	235200	237300	239400	241500	243600	245700	247800
	податковий кредит по кредиторській заборгованості	641	717	38500	38850	39200	39550	39900	40250	40600	40950	41300
17	Створено резерв сумнівних боргів	944	38	42900	43290	43680	44070	44460	44850	45240	45630	46020
18	Нараховані:			861300	869130	876960	884790	892620	900450	908280	916110	923940
	відсотки по кредиту	951	684	212300	214230	216160	218090	220020	221950	223880	225810	227740
	відсотки по депозиті	373	732	220000	222000	224000	226000	228000	230000	232000	234000	236000
	дивіденди	443	671	330000	333000	336000	339000	342000	345000	348000	351000	354000
	податок на дивіденди	671	641	77000	77700	78400	79100	79800	80500	81200	81900	82600
19	ВИПСКА БАНКУ З ПОТОЧНОГО РАХУНКА:											
	Списано:			7811980	7882998	7954016	8025034	8096052	8167070	8238088	8309106	8380124
	у касу	301	311	880000	888000	896000	904000	912000	920000	928000	936000	944000
	у депозит	313	311	1100000	1110000	1120000	1130000	1140000	1150000	1160000	1170000	1180000
	аванс за послуги	371	311	462000	466200	470400	474600	478800	483000	487200	491400	495600
	повернення кредиту	601	311	660000	666000	672000	678000	684000	690000	696000	702000	708000
	за матеріали	631	311	1540000	1554000	1568000	1582000	1596000	1610000	1624000	1638000	1652000
	кредиторська заборгованість за послуги	631	311	660000	666000	672000	678000	684000	690000	696000	702000	708000
	податок на прибуток	641	311	88000	88800	89600	90400	91200	92000	92800	93600	94400
	податок на додану вартість по строку	641	311	462000	466200	470400	474600	478800	483000	487200	491400	495600
	податок на дивіденди	641	311	77000	77700	78400	79100	79800	80500	81200	81900	82600
	податок на прибуток	641	311	396000	399600	403200	406800	410400	414000	417600	421200	424800
	інші збори	642	311	440000	444000	448000	452000	456000	460000	464000	468000	472000
	єдиний соціальний внесок	651	311	55220	55722	56224	56726	57228	57730	58232	58734	59236

Продовження табл. 5

дивіденди	671	311	143000	144300	145600	146900	148200	149500	150800	152100	153400
відсотки за кредити	684	311	5500	5550	5600	5650	5700	5750	5800	5850	5900
основні засоби	685	311	792000	799200	806400	813600	820800	828000	835200	842400	849600
малоцінні та швидкозношувані предмети	685	311	26400	26640	26880	27120	27360	27600	27840	28080	28320

№ п/п	Операція	Кореспонденція рахунків		Сума, варіант								
		Дебет	Кредит	1	2	3	4	5	6	7	8	9
	кредиторська заборгованість за ліцензії	685	311	18700	18870	19040	19210	19380	19550	19720	19890	20060
	аліменти	685	311	3960	3996	4032	4068	4104	4140	4176	4212	4248
	розрахунково-касове обслуговування	84	311	2200	2220	2240	2260	2280	2300	2320	2340	2360
		929	84	2200	2220	2240	2260	2280	2300	2320	2340	2360
	податковий кредит на аванс	641	644	77000	77700	78400	79100	79800	80500	81200	81900	82600
	Надійшло:			7480000	7548000	7616000	7684000	7752000	7820000	7888000	7956000	8024000
	повернення депозиту	311	313	418000	421800	425600	429400	433200	437000	440800	444600	448400
	за відвантажену продукцію	311	361	5280000	5328000	5376000	5424000	5472000	5520000	5568000	5616000	5664000
	відсотки по депозиту	311	373	220000	222000	224000	226000	228000	230000	232000	234000	236000
	за акції	311	377	77000	77700	78400	79100	79800	80500	81200	81900	82600
	безоплатно отримано від засновників	311	422	825000	832500	840000	847500	855000	862500	870000	877500	885000
	аванс	311	681	660000	666000	672000	678000	684000	690000	696000	702000	708000
	податкове зобов'язання на аванс	643	641	110000	111000	112000	113000	114000	115000	116000	117000	118000
20	Виписка з банку з валютного рахунку:			990000	999000	1008000	1017000	1026000	1035000	1044000	1053000	1062000
	зараховано від покупця	312	362	880000	888000	896000	904000	912000	920000	928000	936000	944000
	курсова різниця	312	714	110000	111000	112000	113000	114000	115000	116000	117000	118000
21	Каса виплачено:			902000	910200	918400	926600	934800	943000	951200	959400	967600

Продовження табл. 5

позики працівникам	163	301	55000	55500	56000	56500	57000	57500	58000	58500	59000
у підзвіт	372	301	77000	77700	78400	79100	79800	80500	81200	81900	82600
заробітна плата	661	301	462000	466200	470400	474600	478800	483000	487200	491400	495600
депоновану заробітну плату	662	301	55000	55500	56000	56500	57000	57500	58000	58500	59000
дивіденди	671	301	110000	111000	112000	113000	114000	115000	116000	117000	118000
за акції	672	301	143000	144300	145600	146900	148200	149500	150800	152100	153400
депонована заробітна плата	661	662	66000	66600	67200	67800	68400	69000	69600	70200	70800

№ п/п	Операція	Кореспонденція рахунків		Сума, варіант								
		Дебет	Кредит	1	2	3	4	5	6	7	8	9
22	Списані загальновиробничі витрати	23	91	1319780	1331778	1343776	1355774	1367772	1379770	1391768	1403766	1415764
23	Оприбуткована готова продукція	26	23	3049530	3077253	3104976	3132699	3160422	3188145	3215868	3243591	3271314
24	Відвантажена готова продукція:											
	по собівартості	901	26	3379530	3410253	3440976	3471699	3502422	3533145	3563868	3594591	3625314
	по відпускним цінам , в т.ч.			5874000	5927400	5980800	6034200	6087600	6141000	6194400	6247800	6301200
	Україна	361	701	4070000	4107000	4144000	4181000	4218000	4255000	4292000	4329000	4366000
	експорт	362	701	990000	999000	1008000	1017000	1026000	1035000	1044000	1053000	1062000
	податкове зобов'язання	361	641	814000	821400	828800	836200	843600	851000	858400	865800	873200
25	Зараховані аванси:			869000	876900	884800	892700	900600	908500	916400	924300	932200
	отримані в минулому податковому періоді	681	362	330000	333000	336000	339000	342000	345000	348000	351000	354000
	перераховані в минулому податковому періоді за матеріали	631	371	440000	444000	448000	452000	456000	460000	464000	468000	472000
	курсів різниці на аванси отримані											
	курсів різниці по рахункам	362	714	11000	11100	11200	11300	11400	11500	11600	11700	11800
26	СПИСАНІ: витрати:			5474260	5524026	5573792	5623558	5673324	5723090	5772856	5822622	5872388
	собівартість реалізованої готової продукції	791	90	3379530	3410253	3440976	3471699	3502422	3533145	3563868	3594591	3625314

Продовження табл. 5

	адміністративні витрати	791	92	1175900	1186590	1197280	1207970	1218660	1229350	1240040	1250730	1261420
	витрати на збут	791	93	362560	365856	369152	372448	375744	379040	382336	385632	388928
	інші операційні витрати	791	94	244970	247197	249424	251651	253878	256105	258332	260559	262786
	фінансові витрати	792	95	212300	214230	216160	218090	220020	221950	223880	225810	227740
	інші витрати	793	97	99000	99900	100800	101700	102600	103500	104400	105300	106200
	доходи:			5826700	5879670	5932640	5985610	6038580	6091550	6144520	6197490	6250460
	доходи від реалізації	70	791	5060000	5106000	5152000	5198000	5244000	5290000	5336000	5382000	5428000
	інші операційні доходи	71	791	324500	327450	330400	333350	336300	339250	342200	345150	348100
	фінансові доходи	73	792	220000	222000	224000	226000	228000	230000	232000	234000	236000
№ п/п	Операція	Кореспонденція рахунків		Сума, варіант								
		Дебет	Кредит	1	2	3	4	5	6	7	8	9
	інші доходи	74	793	222200	224220	226240	228260	230280	232300	234320	236340	238360
27	Нараховано податок на прибуток:											
	податковий облік	981	641	317680	320568	323456	326344	329232	332120	335008	337896	340784
	бухгалтерський облік	791	981	105710	106671	107632	108593	109554	110515	111476	112437	113398
	відстрочені податкові активи	17	981	211970	213897	215824	217751	219678	221605	223532	225459	227386
	зарахований податок на дивіденди	441	641	77000	77700	78400	79100	79800	80500	81200	81900	82600
28	Прибуток від:			246730	248973	251216	253459	255702	257945	260188	262431	264674
	основної діяльності	791	44	115830	116883	117936	118989	120042	121095	122148	123201	124254
	фінансової діяльності	792	44	7700	7770	7840	7910	7980	8050	8120	8190	8260
	іншої діяльності	793	44	123200	124320	125440	126560	127680	128800	129920	131040	132160

Таблиця 6

Завдання для розрахункової роботи, варіанти 10-18

№ п/п	Операція	Кореспонденція рахунків		Сума, варіант								
		Дебет	Кредит	10	11	12	13	14	15	16	17	18
1	НАДІЙШЛИ:			2570400	2592000	2613600	2635200	2656800	2678400	2700000	2721600	2743200
	матеріальні цінності в тому числі:	201	631	2142000	2160000	2178000	2196000	2214000	2232000	2250000	2268000	2286000
	сировина і матеріали	201	631	690200	696000	701800	707600	713400	719200	725000	730800	736600
	паливо	203	631	357000	360000	363000	366000	369000	372000	375000	378000	381000
	тара	204	631	119000	120000	121000	122000	123000	124000	125000	126000	127000
	будівельні матеріали	205	631	535500	540000	544500	549000	553500	558000	562500	567000	571500
	запасні частини	207	631	357000	360000	363000	366000	369000	372000	375000	378000	381000
	інші матеріали	209	631	83300	84000	84700	85400	86100	86800	87500	88200	88900
	податковий кредит	641	631	349027	351960	354893	357826	360759	363692	366625	369558	372491
	відстрочений податковий кредит по оплаченому авансу	644	631	79373	80040	80707	81374	82041	82708	83375	84042	84709
2	Отримані послуги:			916300	924000	931700	939400	947100	954800	962500	970200	977900
	транспортно-заготівельні витрати	201	631	297500	300000	302500	305000	307500	310000	312500	315000	317500
	для збуту:	841	631	238000	240000	242000	244000	246000	248000	250000	252000	254000
	по транспортуванню продукції	938	841	238000	240000	242000	244000	246000	248000	250000	252000	254000
	по підписці	391	631	273700	276000	278300	280600	282900	285200	287500	289800	292100
	податковий кредит	641	631	107100	108000	108900	109800	110700	111600	112500	113400	114300
3	Надлишки при інвентаризації	201	719	11900	12000	12100	12200	12300	12400	12500	12600	12700
4	Вексель за послуги											
	емітований	631	621	238000	240000	242000	244000	246000	248000	250000	252000	254000

індосований	631	341	476000	480000	484000	488000	492000	496000	500000	504000	508000
-------------	-----	-----	--------	--------	--------	--------	--------	--------	--------	--------	--------

19

№ п/п	Операція	Кореспонденція рахунків		Сума, варіант								
		Дебет	Кредит	10	11	12	13	14	15	16	17	18
5	Відпущено матеріали:			2499000	2520000	2541000	2562000	2583000	2604000	2625000	2646000	2667000
	в основне виробництво	801	201	1142400	1152000	1161600	1171200	1180800	1190400	1200000	1209600	1219200
		231	801	1142400	1152000	1161600	1171200	1180800	1190400	1200000	1209600	1219200
	на утримання устаткування	806	207	357000	360000	363000	366000	369000	372000	375000	378000	381000
		914	806	357000	360000	363000	366000	369000	372000	375000	378000	381000
	на утримання легкового транспорту адміністрації	803	203	238000	240000	242000	244000	246000	248000	250000	252000	254000
		923	803	238000	240000	242000	244000	246000	248000	250000	252000	254000
	на утримання адміністрації	809	209	59500	60000	60500	61000	61500	62000	62500	63000	63500
923		809	59500	60000	60500	61000	61500	62000	62500	63000	63500	
для упакування продукції	804	204	83300	84000	84700	85400	86100	86800	87500	88200	88900	
	931	804	83300	84000	84700	85400	86100	86800	87500	88200	88900	
на утримання соціальної сфери	809	209	142800	144000	145200	146400	147600	148800	150000	151200	152400	
	949	809	142800	144000	145200	146400	147600	148800	150000	151200	152400	
для реконструкції основних засобів	151	205	476000	480000	484000	488000	492000	496000	500000	504000	508000	
6	Дооцінка матеріалів	201	423	178500	180000	181500	183000	184500	186000	187500	189000	190500
7	Нарахована заробітна плата:			633080	638400	643720	649040	654360	659680	665000	670320	675640
	по виробництву продукції	811	661	357000	360000	363000	366000	369000	372000	375000	378000	381000
		231	811	357000	360000	363000	366000	369000	372000	375000	378000	381000

персоналу керування цехом	811	661	47600	48000	48400	48800	49200	49600	50000	50400	50800
	911	811	47600	48000	48400	48800	49200	49600	50000	50400	50800
виробничому персоналу цеху	811	661	35700	36000	36300	36600	36900	37200	37500	37800	38100
	915	811	35700	36000	36300	36600	36900	37200	37500	37800	38100
апарату керування	811	661	95200	96000	96800	97600	98400	99200	100000	100800	101600
	922	811	95200	96000	96800	97600	98400	99200	100000	100800	101600
персоналу відділу маркетингу	811	661	17850	18000	18150	18300	18450	18600	18750	18900	19050
	933	811	17850	18000	18150	18300	18450	18600	18750	18900	19050
за навантажувальні роботи	811	661	29750	30000	30250	30500	30750	31000	31250	31500	31750

№ п/п	Операція	Кореспонденція рахунків		Сума, варіант								
		Дебет	Кредит	10	11	12	13	14	15	16	17	18
		201	811	29750	30000	30250	30500	30750	31000	31250	31500	31750
персоналу соціальної сфери	811	661	11900	12000	12100	12200	12300	12400	12500	12600	12700	
	949	811	11900	12000	12100	12200	12300	12400	12500	12600	12700	
за реконструкцію основних засобів	151	661	38080	38400	38720	39040	39360	39680	40000	40320	40640	
Відрахування ЄСВ:	821	651	237405	239400	241395	243390	245385	247380	249375	251370	253365	
по виробництву продукції	231	821	133875	135000	136125	137250	138375	139500	140625	141750	142875	
	821	651	133875	135000	136125	137250	138375	139500	140625	141750	142875	
персоналу керування цехом	911	821	17850	18000	18150	18300	18450	18600	18750	18900	19050	
	821	651	17850	18000	18150	18300	18450	18600	18750	18900	19050	
виробничому персоналу цеху	915	821	13447	13560	13673	13786	13899	14012	14125	14238	14351	
	821	651										
апарату керування	922	821	35700	36000	36300	36600	36900	37200	37500	37800	38100	

		821	651	35700	36000	36300	36600	36900	37200	37500	37800	38100
	персоналу відділу маркетингу	933	821	6664	6720	6776	6832	6888	6944	7000	7056	7112
		822	651	6664	6720	6776	6832	6888	6944	7000	7056	7112
	за навантажувальні роботи	201	821	11186	11280	11374	11468	11562	11656	11750	11844	11938
		822	651	11186	11280	11374	11468	11562	11656	11750	11844	11938
	персоналу соціальної сфери	949	821	4403	4440	4477	4514	4551	4588	4625	4662	4699
		151	651	4403	4440	4477	4514	4551	4588	4625	4662	4699
	за реконструкцію основних засобів	151	651	14280	14400	14520	14640	14760	14880	15000	15120	15240
8	Утримано:			146370	147600	148830	150060	151290	152520	153750	154980	156210
	ПДФО	661	641	126616	127680	128744	129808	130872	131936	133000	134064	135128
	ЄСВ	661	651	15470	15600	15730	15860	15990	16120	16250	16380	16510
	аліменти	661	685	4284	4320	4356	4392	4428	4464	4500	4536	4572
9	Витрати підзвітних осіб:			285600	288000	290400	292800	295200	297600	300000	302400	304800
	витрати на відрядження	842	372	71400	72000	72600	73200	73800	74400	75000	75600	76200
	апарата керування	922	842	71400	72000	72600	73200	73800	74400	75000	75600	76200

№ п/п	Операція	Кореспонденція рахунків		Сума, варіант								
		Дебет	Кредит	10	11	12	13	14	15	16	17	18
	витрати витрати на відрядження	842	372	28560	28800	29040	29280	29520	29760	30000	30240	30480
	відділу маркетингу	936	842	28560	28800	29040	29280	29520	29760	30000	30240	30480
	отримано матеріали	209	372	142800	144000	145200	146400	147600	148800	150000	151200	152400
	витрати по доставці матеріалів	209	372	11900	12000	12100	12200	12300	12400	12500	12600	12700
	податковий кредит	641	372	30940	31200	31460	31720	31980	32240	32500	32760	33020
10	Купівля :			1333990	1345200	1356410	1367620	1378830	1390040	1401250	1412460	1423670

	основних засобів:			1095395	1104600	1113805	1123010	1132215	1141420	1150625	1159830	1169035
	виробничого призначення	831	131	670565	676200	681835	687470	693105	698740	704375	710010	715645
		912	831	670565	676200	681835	687470	693105	698740	704375	710010	715645
	адміністративного призначення	831	131	424830	428400	431970	435540	439110	442680	446250	449820	453390
		923	831	424830	428400	431970	435540	439110	442680	446250	449820	453390
	необоротних матеріальних активів:			357000	360000	363000	366000	369000	372000	375000	378000	381000
	виробничого призначення	832	132	214200	216000	217800	219600	221400	223200	225000	226800	228600
		912	832	214200	216000	217800	219600	221400	223200	225000	226800	228600
	адміністративного призначення	832	132	83300	84000	84700	85400	86100	86800	87500	88200	88900
		923	832	83300	84000	84700	85400	86100	86800	87500	88200	88900
	соціального призначення	832	132	59500	60000	60500	61000	61500	62000	62500	63000	63500
		949	832	59500	60000	60500	61000	61500	62000	62500	63000	63500
	нематеріальних активів:			95200	96000	96800	97600	98400	99200	100000	100800	101600
	виробничого призначення	833	133	71400	72000	72600	73200	73800	74400	75000	75600	76200
		912	832	71400	72000	72600	73200	73800	74400	75000	75600	76200
	адміністративного призначення	833	133	23800	24000	24200	24400	24600	24800	25000	25200	25400
		923	833	23800	24000	24200	24400	24600	24800	25000	25200	25400
15	Викуплено акцій	451	672	154700	156000	157300	158600	159900	161200	162500	163800	165100
	Продано акцій:											
	по обліковій вартості	971	451	71400	72000	72600	73200	73800	74400	75000	75600	76200
	по продажній вартості	377	741	83300	84000	84700	85400	86100	86800	87500	88200	88900
16	Списані:											
	Витрати по підписці	842	391	238000	240000	242000	244000	246000	248000	250000	252000	254000
		924	842	238000	240000	242000	244000	246000	248000	250000	252000	254000

№ п/п	Операція	Кореспонденція рахунків		Сума, варіант								
		Дебет	Кредит	10	11	12	13	14	15	16	17	18
	сумнівні заборгованості по терміну задоволення позову	38	361	321300	324000	326700	329400	332100	334800	337500	340200	342900
	податкове зобов'язання по сумнівній заборгованості	38	641	53550	54000	54450	54900	55350	55800	56250	56700	57150
	кредиторська заборгованість по терміну задоволення позову по надходженню матеріалів	685	717	249900	252000	254100	256200	258300	260400	262500	264600	266700
	податковий кредит по кредиторській заборгованості	641	717	41650	42000	42350	42700	43050	43400	43750	44100	44450
17	Створено резерв сумнівних боргів	944	38	46410	46800	47190	47580	47970	48360	48750	49140	49530
18	Нараховані:			931770	939600	947430	955260	963090	970920	978750	986580	994410
	відсотки по кредиту	951	684	229670	231600	233530	235460	237390	239320	241250	243180	245110
	відсотки по депозиті	373	732	238000	240000	242000	244000	246000	248000	250000	252000	254000
	дивіденди	443	671	357000	360000	363000	366000	369000	372000	375000	378000	381000
	податок на дивіденди	671	641	83300	84000	84700	85400	86100	86800	87500	88200	88900
19	ВИПИСКА БАНКУ З ПОТОЧНОГО РАХУНКА:											
	Списано:			8451142	8522160	8593178	8664196	8735214	8806232	8877250	8948268	9019286
	у касу	301	311	952000	960000	968000	976000	984000	992000	1000000	1008000	1016000
	у депозит	313	311	1190000	1200000	1210000	1220000	1230000	1240000	1250000	1260000	1270000
	аванс за послуги	371	311	499800	504000	508200	512400	516600	520800	525000	529200	533400
	повернення кредиту	601	311	714000	720000	726000	732000	738000	744000	750000	756000	762000
	за матеріали	631	311	1666000	1680000	1694000	1708000	1722000	1736000	1750000	1764000	1778000
	кредиторська заборгованість за послуги	631	311	714000	720000	726000	732000	738000	744000	750000	756000	762000
	податок на прибуток	641	311	95200	96000	96800	97600	98400	99200	100000	100800	101600
	податок на додану вартість по строку	641	311	499800	504000	508200	512400	516600	520800	525000	529200	533400
	податок на дивіденди	641	311	83300	84000	84700	85400	86100	86800	87500	88200	88900
	податок на прибуток	641	311	428400	432000	435600	439200	442800	446400	450000	453600	457200

інші збори	642	311	476000	480000	484000	488000	492000	496000	500000	504000	508000
єдиний соціальний внесок	651	311	59738	60240	60742	61244	61746	62248	62750	63252	63754
дивіденди	671	311	154700	156000	157300	158600	159900	161200	162500	163800	165100
відсотки за кредити	684	311	5950	6000	6050	6100	6150	6200	6250	6300	6350

№ п/п	Операція	Кореспонденція рахунків		Сума, варіант								
		Дебет	Кредит	10	11	12	13	14	15	16	17	18
	основні засоби	685	311	856800	864000	871200	878400	885600	892800	900000	907200	914400
	малоцінні та швидкозношувані предмети	685	311	28560	28800	29040	29280	29520	29760	30000	30240	30480
	кредиторська заборгованість за ліцензії	685	311	20230	20400	20570	20740	20910	21080	21250	21420	21590
	аліменти	685	311	4284	4320	4356	4392	4428	4464	4500	4536	4572
	розрахунково-касове обслуговування	84	311	2380	2400	2420	2440	2460	2480	2500	2520	2540
		929	84	2380	2400	2420	2440	2460	2480	2500	2520	2540
	податковий кредит на аванс	641	644	83300	84000	84700	85400	86100	86800	87500	88200	88900
	Надійшло:			8092000	8160000	8228000	8296000	8364000	8432000	8500000	8568000	8636000
	повернення депозиту	311	313	452200	456000	459800	463600	467400	471200	475000	478800	482600
	за відвантажену продукцію	311	361	5712000	5760000	5808000	5856000	5904000	5952000	6000000	6048000	6096000
	відсотки по депозиту	311	373	238000	240000	242000	244000	246000	248000	250000	252000	254000
	за акції	311	377	83300	84000	84700	85400	86100	86800	87500	88200	88900
	безоплатно отримано від засновників	311	422	892500	900000	907500	915000	922500	930000	937500	945000	952500
	аванс	311	681	714000	720000	726000	732000	738000	744000	750000	756000	762000
	податкове зобов'язання на аванс	643	641	119000	120000	121000	122000	123000	124000	125000	126000	127000
20	Виписка з банку з валютного рахунку:			1071000	1080000	1089000	1098000	1107000	1116000	1125000	1134000	1143000
	зараховано від покупця	312	362	952000	960000	968000	976000	984000	992000	1000000	1008000	1016000
	курсова різниця	312	714	119000	120000	121000	122000	123000	124000	125000	126000	127000

21	Каса виплачено:			975800	984000	992200	1000400	1008600	1016800	1025000	1033200	1041400
	позики працівникам	163	301	59500	60000	60500	61000	61500	62000	62500	63000	63500
	у підзвіт	372	301	83300	84000	84700	85400	86100	86800	87500	88200	88900
	заробітна плата	661	301	499800	504000	508200	512400	516600	520800	525000	529200	533400
	депоновану заробітну плату	662	301	59500	60000	60500	61000	61500	62000	62500	63000	63500
	дивіденди	671	301	119000	120000	121000	122000	123000	124000	125000	126000	127000
	за акції	672	301	154700	156000	157300	158600	159900	161200	162500	163800	165100
депонована заробітна плата	661	662	71400	72000	72600	73200	73800	74400	75000	75600	76200	

№ п/п	Операція	Кореспонденція рахунків		Сума, варіант								
		Дебет	Кредит	10	11	12	13	14	15	16	17	18
22	Списані загальновиробничі витрати	23	91	1427762	1439760	1451758	1463756	1475754	1487752	1499750	1511748	1523746
23	Оприбуткована готова продукція	26	23	3299037	3326760	3354483	3382206	3409929	3437652	3465375	3493098	3520821
24	Відвантажена готова продукція:											
	по собівартості	901	26	3656037	3686760	3717483	3748206	3778929	3809652	3840375	3871098	3901821
	по відпускним цінам , в т.ч.			6354600	6408000	6461400	6514800	6568200	6621600	6675000	6728400	6781800
	Україна	361	701	4403000	4440000	4477000	4514000	4551000	4588000	4625000	4662000	4699000
	експорт	362	701	1071000	1080000	1089000	1098000	1107000	1116000	1125000	1134000	1143000
	податкове зобов'язання	361	641	880600	888000	895400	902800	910200	917600	925000	932400	939800
25	Зараховані аванси:			940100	948000	955900	963800	971700	979600	987500	995400	1003300
	отримані в минулому податковому періоді	681	362	357000	360000	363000	366000	369000	372000	375000	378000	381000
	перераховані в минулому податковому періоді за матеріали	631	371	476000	480000	484000	488000	492000	496000	500000	504000	508000
	курсові різниці на аванси отримані											
	курсові різниці по рахункам	362	714	11900	12000	12100	12200	12300	12400	12500	12600	12700
26	СПИСАНІ: витрати:			5922154	5971920	6021686	6071452	6121218	6170984	6220750	6270516	6320282

собівартість реалізованої готової продукції	791	90	3656037	3686760	3717483	3748206	3778929	3809652	3840375	3871098	3901821
адміністративні витрати	791	92	1272110	1282800	1293490	1304180	1314870	1325560	1336250	1346940	1357630
витрати на збут	791	93	392224	395520	398816	402112	405408	408704	412000	415296	418592
інші операційні витрати	791	94	265013	267240	269467	271694	273921	276148	278375	280602	282829
фінансові витрати	792	95	229670	231600	233530	235460	237390	239320	241250	243180	245110
інші витрати	793	97	107100	108000	108900	109800	110700	111600	112500	113400	114300
доходи:			6303430	6356400	6409370	6462340	6515310	6568280	6621250	6674220	6727190
доходи від реалізації	70	791	5474000	5520000	5566000	5612000	5658000	5704000	5750000	5796000	5842000
інші операційні доходи	71	791	351050	354000	356950	359900	362850	365800	368750	371700	374650
фінансові доходи	73	792	238000	240000	242000	244000	246000	248000	250000	252000	254000

№ п/п	Операція	Кореспонденція рахунків		Сума, варіант								
		Дебет	Кредит	10	11	12	13	14	15	16	17	18
	інші доходи	74	793	240380	242400	244420	246440	248460	250480	252500	254520	256540
27	Нараховано податок на прибуток:											
	податковий облік	981	641	343672	346560	349448	352336	355224	358112	361000	363888	366776
	бухгалтерський облік	791	981	114359	115320	116281	117242	118203	119164	120125	121086	122047
	відстрочені податкові активи	17	981	229313	231240	233167	235094	237021	238948	240875	242802	244729
	зарахований податок на дивіденди	441	641	83300	84000	84700	85400	86100	86800	87500	88200	88900
28	Прибуток від:			266917	269160	271403	273646	275889	278132	280375	282618	284861
	основної діяльності	791	44	125307	126360	127413	128466	129519	130572	131625	132678	133731
	фінансової діяльності	792	44	8330	8400	8470	8540	8610	8680	8750	8820	8890
	іншої діяльності	793	44	133280	134400	135520	136640	137760	138880	140000	141120	142240

Завдання для розрахункової роботи, варіанти 19-25

№ п/п	Операція	Кореспонденція рахунків		Сума, варіант						
		Дебет	Кредит	19	20	21	22	23	24	25
1	НАДІЙШЛИ:			2764800	2786400	2808000	2829600	2851200	2872800	2894400
	матеріальні цінності в тому числі:	201	631	2304000	2322000	2340000	2358000	2376000	2394000	2412000
	сировина і матеріали	201	631	742400	748200	754000	759800	765600	771400	777200
	паливо	203	631	384000	387000	390000	393000	396000	399000	402000
	тара	204	631	128000	129000	130000	131000	132000	133000	134000
	будівельні матеріали	205	631	576000	580500	585000	589500	594000	598500	603000
	запасні частини	207	631	384000	387000	390000	393000	396000	399000	402000
	інші матеріали	209	631	89600	90300	91000	91700	92400	93100	93800
	податковий кредит	641	631	375424	378357	381290	384223	387156	390089	393022
	відстрочений податковий кредит по оплаченому авансу	644	631	85376	86043	86710	87377	88044	88711	89378
2	Отримані послуги:			985600	993300	1001000	1008700	1016400	1024100	1031800
	транспортно-заготівельні витрати	201	631	320000	322500	325000	327500	330000	332500	335000
	для збуту:	841	631	256000	258000	260000	262000	264000	266000	268000
	по транспортуванню продукції	938	841	256000	258000	260000	262000	264000	266000	268000
	по підписці	391	631	294400	296700	299000	301300	303600	305900	308200
	податковий кредит	641	631	115200	116100	117000	117900	118800	119700	120600
3	Надлишки при інвентаризації	201	719	12800	12900	13000	13100	13200	13300	13400
4	Вексель за послуги									
	емітований	631	621	256000	258000	260000	262000	264000	266000	268000

	індосований	631	341	512000	516000	520000	524000	528000	532000	536000
5	Відпущено матеріали:			2688000	2709000	2730000	2751000	2772000	2793000	2814000

28

№ п/п	Операція	Кореспонденція рахунків		Сума, варіант						
		Дебет	Кредит	19	20	21	22	23	24	25
	в основне виробництво	801	201	1228800	1238400	1248000	1257600	1267200	1276800	1286400
		231	801	1228800	1238400	1248000	1257600	1267200	1276800	1286400
	на утримання устаткування	806	207	384000	387000	390000	393000	396000	399000	402000
		914	806	384000	387000	390000	393000	396000	399000	402000
	на утримання легкового транспорту адміністрації	803	203	256000	258000	260000	262000	264000	266000	268000
		923	803	256000	258000	260000	262000	264000	266000	268000
	на утримання адміністрації	809	209	64000	64500	65000	65500	66000	66500	67000
		923	809	64000	64500	65000	65500	66000	66500	67000
	для упакування продукції	804	204	89600	90300	91000	91700	92400	93100	93800
		931	804	89600	90300	91000	91700	92400	93100	93800
	на утримання соціальної сфери	809	209	153600	154800	156000	157200	158400	159600	160800
		949	809	153600	154800	156000	157200	158400	159600	160800
	для реконструкції основних засобів	151	205	512000	516000	520000	524000	528000	532000	536000
6	Дооцінка матеріалів	201	423	192000	193500	195000	196500	198000	199500	201000
7	Нарахована заробітна плата:			680960	686280	691600	696920	702240	707560	712880

по виробництву продукції	811	661	384000	387000	390000	393000	396000	399000	402000
	231	811	384000	387000	390000	393000	396000	399000	402000
персоналу керування цехом	811	661	51200	51600	52000	52400	52800	53200	53600
	911	811	51200	51600	52000	52400	52800	53200	53600
виробничому персоналу цеху	811	661	38400	38700	39000	39300	39600	39900	40200
	915	811	38400	38700	39000	39300	39600	39900	40200
апарату керування	811	661	102400	103200	104000	104800	105600	106400	107200
	922	811	102400	103200	104000	104800	105600	106400	107200
персоналу відділу маркетингу	811	661	19200	19350	19500	19650	19800	19950	20100
	933	811	19200	19350	19500	19650	19800	19950	20100
за навантажувальні роботи	811	661	32000	32250	32500	32750	33000	33250	33500
	201	811	32000	32250	32500	32750	33000	33250	33500

№ п/п	Операція	Кореспонденція рахунків		Сума, варіант						
		Дебет	Кредит	19	20	21	22	23	24	25
	персоналу соціальної сфери	811	661	12800	12900	13000	13100	13200	13300	13400
		949	811	12800	12900	13000	13100	13200	13300	13400
	за реконструкцію основних засобів	151	661	40960	41280	41600	41920	42240	42560	42880
	Відрахування ЄСВ:	821	651	255360	257355	259350	261345	263340	265335	267330
	по виробництву продукції	231	821	144000	145125	146250	147375	148500	149625	150750
		821	651	144000	145125	146250	147375	148500	149625	150750
	персоналу керування цехом	911	821	19200	19350	19500	19650	19800	19950	20100
		821	651	19200	19350	19500	19650	19800	19950	20100
	виробничому	915	821	14464	14577	14690	14803	14916	15029	15142

	персоналу цеху	821	651							
	апарату керування	922	821	38400	38700	39000	39300	39600	39900	40200
		821	651	38400	38700	39000	39300	39600	39900	40200
	персоналу відділу маркетингу	933	821	7168	7224	7280	7336	7392	7448	7504
		822	651	7168	7224	7280	7336	7392	7448	7504
	за навантажувальні роботи	201	821	12032	12126	12220	12314	12408	12502	12596
		822	651	12032	12126	12220	12314	12408	12502	12596
	персоналу соціальної сфери	949	821	4736	4773	4810	4847	4884	4921	4958
		151	651	4736	4773	4810	4847	4884	4921	4958
	за реконструкцію основних засобів	151	651	15360	15480	15600	15720	15840	15960	16080
8	Утримано:			157440	158670	159900	161130	162360	163590	164820
	ПДФО	661	641	136192	137256	138320	139384	140448	141512	142576
	ЄСВ	661	651	16640	16770	16900	17030	17160	17290	17420
	аліменти	661	685	4608	4644	4680	4716	4752	4788	4824
9	Витрати підзвітних осіб:			307200	309600	312000	314400	316800	319200	321600
	витрати на відрядження	842	372	76800	77400	78000	78600	79200	79800	80400
	апарату керування	922	842	76800	77400	78000	78600	79200	79800	80400
	витрати витрати на відрядження	842	372	30720	30960	31200	31440	31680	31920	32160

№ п/п	Операція	Кореспонденція рахунків		Сума, варіант						
		Дебет	Кредит	19	20	21	22	23	24	25
	відділу маркетингу	936	842	30720	30960	31200	31440	31680	31920	32160
	отримано матеріали	209	372	153600	154800	156000	157200	158400	159600	160800
	витрати по доставці матеріалів	209	372	12800	12900	13000	13100	13200	13300	13400

	податковий кредит	641	372	33280	33540	33800	34060	34320	34580	34840
10	Купівля :			1434880	1446090	1457300	1468510	1479720	1490930	1502140
	ліцензій	154	685	21760	21930	22100	22270	22440	22610	22780
	необоротних матеріальних активів	153	685	384000	387000	390000	393000	396000	399000	402000
	малоцінних і швидкозношуваних предметів	22	685	25600	25800	26000	26200	26400	26600	26800
	основних засобів	152	685	768000	774000	780000	786000	792000	798000	804000
	податковий кредит	641	685	235520	237360	239200	241040	242880	244720	246560
11	Отриманий безоплатно:			9216	9288	9360	9432	9504	9576	9648
	автомобіль	152	745	8960	9030	9100	9170	9240	9310	9380
	Відрахування в Пенсійний фонд	152	651	256	258	260	262	264	266	268
12	Передані в експлуатацію:			946176	953568	960960	968352	975744	983136	990528
	необоротні матеріальні активи, у тому числі для соціальної сфери	112	153	384000	387000	390000	393000	396000	399000	402000
				64000	64500	65000	65500	66000	66500	67000
	основні засоби виробничого призначення	104	152	768000	774000	780000	786000	792000	798000	804000
	автомобіль	105	152	9216	9288	9360	9432	9504	9576	9648
	нематеріальні активи (ліцензії)	127	154	21760	21930	22100	22270	22440	22610	22780
малоцінні і швидкозношувані предмети (для потреб збуту)	809 937	22 809	19200 19200	19350 19350	19500 19500	19650 19650	19800 19800	19950 19950	20100 20100	
13	Продано устаткування:			0	0	0	0	0	0	0
	знос	131	104	256000	258000	260000	262000	264000	266000	268000
	залишкова вартість	972	104	38400	38700	39000	39300	39600	39900	40200
	відпускна вартість	377	742	192000	193500	195000	196500	198000	199500	201000
	податкове зобов'язання	742	641	32000	32250	32500	32750	33000	33250	33500

№ п/п	Операція	Кореспонденція рахунків		Сума, варіант						
-------	----------	-------------------------	--	---------------	--	--	--	--	--	--

		Дебет	Кредит	19	20	21	22	23	24	25	
14	НАРАХОВАНА АМОРТИЗАЦІЯ:										
	основних засобів:			1178240	1187445	1196650	1205855	1215060	1224265	1233470	
	виробничого призначення	831 912	131 831	721280 721280	726915 726915	732550 732550	738185 738185	743820 743820	749455 749455	755090 755090	
	адміністративного призначення	831 923	131 831	456960 456960	460530 460530	464100 464100	467670 467670	471240 471240	474810 474810	478380 478380	
	необоротних матеріальних активів:			384000	387000	390000	393000	396000	399000	402000	
	виробничого призначення	832 912	132 832	230400 230400	232200 232200	234000 234000	235800 235800	237600 237600	239400 239400	241200 241200	
	адміністративного призначення	832 923	132 832	89600 89600	90300 90300	91000 91000	91700 91700	92400 92400	93100 93100	93800 93800	
	соціального призначення	832 949	132 832	64000 64000	64500 64500	65000 65000	65500 65500	66000 66000	66500 66500	67000 67000	
	нематеріальних активів:			102400	103200	104000	104800	105600	106400	107200	
	виробничого призначення	833 912	133 832	76800 76800	77400 77400	78000 78000	78600 78600	79200 79200	79800 79800	80400 80400	
	адміністративного призначення	833 923	133 833	25600 25600	25800 25800	26000 26000	26200 26200	26400 26400	26600 26600	26800 26800	
	15	Викуплено акції	451	672	166400	167700	169000	170300	171600	172900	174200
		Продано акції:									
по обліковій вартості		971	451	76800	77400	78000	78600	79200	79800	80400	
	по продажній вартості	377	741	89600	90300	91000	91700	92400	93100	93800	
16	Списані:										
	Витрати по підписці	842	391	256000	258000	260000	262000	264000	266000	268000	

		924	842	256000	258000	260000	262000	264000	266000	268000
	сумнівні заборгованості по терміну задоволення позову	38	361	345600	348300	351000	353700	356400	359100	361800

№ п/п	Операція	Кореспонденція рахунків		Сума, варіант						
		Дебет	Кредит	19	20	21	22	23	24	25
	податкове зобов'язання по сумнівній заборгованості	38	641	57600	58050	58500	58950	59400	59850	60300
	кредиторська заборгованість по терміну задоволення позову по надходженню матеріалів	685	717	268800	270900	273000	275100	277200	279300	281400
	податковий кредит по кредиторській заборгованості	641	717	44800	45150	45500	45850	46200	46550	46900
17	Створено резерв сумнівних боргів	944	38	49920	50310	50700	51090	51480	51870	52260
18	Нараховані:			1002240	1010070	1017900	1025730	1033560	1041390	1049220
	відсотки по кредиту	951	684	247040	248970	250900	252830	254760	256690	258620
	відсотки по депозиті	373	732	256000	258000	260000	262000	264000	266000	268000
	дивіденди	443	671	384000	387000	390000	393000	396000	399000	402000
	податок на дивіденди	671	641	89600	90300	91000	91700	92400	93100	93800
19	ВИПІСКА БАНКУ З ПОТОЧНОГО РАХУНКА:									
	Списано:			9090304	9161322	9232340	9303358	9374376	9445394	9516412
	у касу	301	311	1024000	1032000	1040000	1048000	1056000	1064000	1072000
	у депозит	313	311	1280000	1290000	1300000	1310000	1320000	1330000	1340000
	аванс за послуги	371	311	537600	541800	546000	550200	554400	558600	562800
	повернення кредиту	601	311	768000	774000	780000	786000	792000	798000	804000
	за матеріали	631	311	1792000	1806000	1820000	1834000	1848000	1862000	1876000
	кредиторська заборгованість за послуги	631	311	768000	774000	780000	786000	792000	798000	804000
	податок на прибуток	641	311	102400	103200	104000	104800	105600	106400	107200

податок на додану вартість по строку	641	311	537600	541800	546000	550200	554400	558600	562800
податок на дивіденди	641	311	89600	90300	91000	91700	92400	93100	93800
податок на прибуток	641	311	460800	464400	468000	471600	475200	478800	482400
інші збори	642	311	512000	516000	520000	524000	528000	532000	536000
єдиний соціальний внесок	651	311	64256	64758	65260	65762	66264	66766	67268
дивіденди	671	311	166400	167700	169000	170300	171600	172900	174200
відсотки за кредити	684	311	6400	6450	6500	6550	6600	6650	6700

№ п/п	Операція	Кореспонденція рахунків		Сума, варіант						
		Дебет	Кредит	19	20	21	22	23	24	25
	основні засоби	685	311	921600	928800	936000	943200	950400	957600	964800
	малоцінні та швидкозношувані предмети	685	311	30720	30960	31200	31440	31680	31920	32160
	кредиторська заборгованість за ліцензії	685	311	21760	21930	22100	22270	22440	22610	22780
	аліменти	685	311	4608	4644	4680	4716	4752	4788	4824
	розрахунково-касове обслуговування	84	311	2560	2580	2600	2620	2640	2660	2680
		929	84	2560	2580	2600	2620	2640	2660	2680
	податковий кредит на аванс	641	644	89600	90300	91000	91700	92400	93100	93800
	Надійшло:			8704000	8772000	8840000	8908000	8976000	9044000	9112000
	повернення депозиту	311	313	486400	490200	494000	497800	501600	505400	509200
	за відвантажену продукцію	311	361	6144000	6192000	6240000	6288000	6336000	6384000	6432000
	відсотки по депозиту	311	373	256000	258000	260000	262000	264000	266000	268000
	за акції	311	377	89600	90300	91000	91700	92400	93100	93800
	безоплатно отримано від засновників	311	422	960000	967500	975000	982500	990000	997500	1005000
	аванс	311	681	768000	774000	780000	786000	792000	798000	804000
	податкове зобов'язання на аванс	643	641	128000	129000	130000	131000	132000	133000	134000

20	Виписка з банку з валютного рахунку:			1152000	1161000	1170000	1179000	1188000	1197000	1206000
	зараховано від покупця	312	362	1024000	1032000	1040000	1048000	1056000	1064000	1072000
	курсова різниця	312	714	128000	129000	130000	131000	132000	133000	134000
21	Каса виплачено:			1049600	1057800	1066000	1074200	1082400	1090600	1098800
	позики працівникам	163	301	64000	64500	65000	65500	66000	66500	67000
	у підзвіт	372	301	89600	90300	91000	91700	92400	93100	93800
	заробітна плата	661	301	537600	541800	546000	550200	554400	558600	562800
	депоновану заробітну плату	662	301	64000	64500	65000	65500	66000	66500	67000
	дивіденди за акції	671	301	128000	129000	130000	131000	132000	133000	134000
	депонована заробітна плата	672	301	166400	167700	169000	170300	171600	172900	174200
	депонована заробітна плата	661	662	76800	77400	78000	78600	79200	79800	80400

№ п/п	Операція	Кореспонденція рахунків		Сума, варіант						
		Дебет	Кредит	19	20	21	22	23	24	25
22	Списані загальновиробничі витрати	23	91	1535744	1547742	1559740	1571738	1583736	1595734	1607732
23	Оприбуткована готова продукція	26	23	3548544	3576267	3603990	3631713	3659436	3687159	3714882
24	Відвантажена готова продукція:									
	по собівартості	901	26	3932544	3963267	3993990	4024713	4055436	4086159	4116882
	по відпускним цінам , в т.ч.			6835200	6888600	6942000	6995400	7048800	7102200	7155600
	Україна	361	701	4736000	4773000	4810000	4847000	4884000	4921000	4958000
	експорт	362	701	1152000	1161000	1170000	1179000	1188000	1197000	1206000
	податкове зобов'язання	361	641	947200	954600	962000	969400	976800	984200	991600
25	Зараховані аванси:			1011200	1019100	1027000	1034900	1042800	1050700	1058600
	отримані в минулому податковому періоді	681	362	384000	387000	390000	393000	396000	399000	402000
	перераховані в минулому податковому періоді за матеріали	631	371	512000	516000	520000	524000	528000	532000	536000

	курсів різниці на аванси отримані			0	0	0	0	0	0	0
	курсів різниці по рахункам	362	714	12800	12900	13000	13100	13200	13300	13400
26	СПИСАНІ: витрати:			6370048	6419814	6469580	6519346	6569112	6618878	6668644
	собівартість реалізованої готової продукції	791	90	3932544	3963267	3993990	4024713	4055436	4086159	4116882
	адміністративні витрати	791	92	1368320	1379010	1389700	1400390	1411080	1421770	1432460
	витрати на збут	791	93	421888	425184	428480	431776	435072	438368	441664
	інші операційні витрати	791	94	285056	287283	289510	291737	293964	296191	298418
	фінансові витрати	792	95	247040	248970	250900	252830	254760	256690	258620
	інші витрати	793	97	115200	116100	117000	117900	118800	119700	120600
	доходи:			6780160	6833130	6886100	6939070	6992040	7045010	7097980
	доходи від реалізації	70	791	5888000	5934000	5980000	6026000	6072000	6118000	6164000
	інші операційні доходи	71	791	377600	380550	383500	386450	389400	392350	395300
	фінансові доходи	73	792	256000	258000	260000	262000	264000	266000	268000

№ п/п	Операція	Кореспонденція рахунків		Сума, варіант						
		Дебет	Кредит	19	20	21	22	23	24	25
	інші доходи	74	793	258560	260580	262600	264620	266640	268660	270680
27	Нараховано податок на прибуток:									
	податковий облік	981	641	369664	372552	375440	378328	381216	384104	386992
	бухгалтерський облік	791	981	123008	123969	124930	125891	126852	127813	128774
	відстрочені податкові активи	17	981	246656	248583	250510	252437	254364	256291	258218
	зарахований податок на дивіденди	441	641	89600	90300	91000	91700	92400	93100	93800
28	Прибуток від:			287104	289347	291590	293833	296076	298319	300562

основної діяльності	791	44	134784	135837	136890	137943	138996	140049	141102
фінансової діяльності	792	44	8960	9030	9100	9170	9240	9310	9380
іншої діяльності	793	44	143360	144480	145600	146720	147840	148960	150080

Рекомендана література

Базова

1. Annual Report 2008. Tax Offices, Audit Units for Large Traders, Customs Offices, Tax Investigation Unit. – BMF: Federal Ministry of Finance, 2008.
2. Koch M., Kramer A. Österreichs größte Steuerzahler/Miriam Koch, Angelika Kramer // Format, No. 39, 2012.
3. Statistik der Umsatzsteuer 2010. – Wien: Statistik Austria, 2013.
4. Wirtschaftsprüfer in Österreich. – Wien: Kammer der Wirtschaftstreuhänder, 2013.
5. WTBG Wirtschaftstreuhandberufe. / [Електронний ресурс] // Режим доступу до матеріалів: <http://www.jusline.at>
6. Доброскок О.В. Податковий контроль та його ефективність: Навчальний посібник. – К.: Алерта, 2012, – 238 с.
7. Журавський В. Л. Модернізація податкової служби у контексті реформування державного управління / В. Л. Журавський, М. М. Касьяненко // Збірник наукових праць Національного університету державної податкової служби України. – 2012. - № 2. – С. 154161.
8. Костюхіна В. М. Зарубіжний досвід організації роботи з великими платниками податків [Електронний ресурс] / В. М. Костюхіна // Науковий вісник Херсонського державного університету. Серія Юридичні науки. – 2015. – Вип. 3., Т. 2. – С. 103–106. – Режим доступу до матеріалів: <http://www.lj.kherson.ua>
9. Херсонського державного університету. Серія Юридичні науки. – 2015. – Вип. 3., Т. 2. – С. 103–106. – Режим доступу до матеріалів: <http://www.lj.kherson.ua>
10. 103–106. – Режим доступу до матеріалів: <http://www.lj.kherson.ua>
11. Максимова В. Ф., Артюх О. В. Облік у системі оподаткування: Навч. Посібник – Одеса: ОНЕУ, ротапринт, 2013. – 267 с.
12. Малишкін О. І. Облік і аудит податків в Україні: теорія, методологія, практика [текст]: навчально-практичний посібник / О. І. Малишкін – К.: Центр учбової літератури, 2013. – 376 с.
13. Найденко О. Є. Податковий контроль : навчальний посібник / Найденко О. Є. – Х.: Вид. ХНЕУ, 2012. – 224 с.
14. Пелех С., Демків Т. Горизонтальний моніторинг – новий сервіс для сумлінних платників податків [Електронний ресурс] / С. Пелех, Т. Демків // Вісник податкової служби України. – 2012. – № 8. – Режим доступу до матеріалів: <http://www.visnuk.com.ua>
15. України. – 2012. – № 8. – Режим доступу до матеріалів: <http://www.visnuk.com.ua>
16. Пислиця А. В. Теоретичні засади адміністрування акцизів / А. В. Пислиця // Фінанси, облік і аудит. - 2014. - Вип. 2. - С. 79-94. - Режим доступу:

http://nbuv.gov.ua/jpdf/Foa_2014_2_8.pdf. 20. Податкова політика України: стан, проблеми та перспективи: монографія / П. В. Мельник, Л. Л. Тарангул, З. С. Варналій. – К.: Знання, 2008. – 675 с. Податковий менеджмент : підручник / Ю. Б. Іванов, А. І. Крисоватий, А. Я. Кізима, В. В. Карпова. - К.: Знання, 2010. - 525 с.

17. Рубан Н. І. Податкове адміністрування великих платників податків / Н. І. Рубан, Т. М. Єгорова, Т. В. Василькова // Науковий вісник Національного університету ДПС України (економіка, право). – 2010. – № 2 (49). – С. 47-53.

18. Славкова А. А. Критерії ідентифікації великих платників податків: зарубіжний досвід та українські реалії / А. А. Славкова, О. С. Ватаманюк // Фінанси, облік і аудит: Збірник наукових праць. – Вип. 2 (22). / Відп. ред. А. М. Мороз. – К.: КНЕУ, 2013. - С. 119-131.

19. Соловйова Л. О. Державний податковий менеджмент великих платників податків в Україні : монографія / Л. О. Соловйова; Кам'янець-Поділ. нац. ун-т ім. І. Огієнка. - Кам'янець-Подільський : ФОП Сисин О. В., 2012. – 187 с.

20. Сущенко О. М. Пислиця А. В. Взаємодія фіскальних органів з великими платниками податків: досвід Австралії / О. М. Сущенко, А. В. Пислиця // Фінанси, облік і аудит. – 2015. – Вип.26.

21. Тімарцев О. Ю. Адміністрування великих платників податків: світовий досвід і Україна / О. Ю. Тімарцев // Вісник Донецького національного університету економіки і торгівлі імені Михайла Туган-Барановського. Сер. Економічні науки. – 2010. – № 4. – С. 307–314.

22. Чечетова Н. Ф. Організація податкового контролю. Навчальний посібник. - Харків, 2012.- 234 с.

Додаткова

23. Kostiukhina, V. M. (2015), “Foreign experience of working with large taxpayers”, *Naukovyj visnyk Khersons'koho derzhavnoho universytetu. Seriya Yurydychni nauky*, [Online], vol. 3, T. 2., available at: <http://www.lj.kherson.ua> (Accessed 18 Oct 2015).

24. Pelekh, S. and Demkiv, T. (2012), “Horizontal monitoring - new service for conscientious taxpayers”, *Visnyk podatkovoi sluzhby Ukrainy*, [Online], vol. 8, available at:<http://www.visnuk.com.ua> (Accessed 18 Oct 2015).

25. BMF (2008), Annual Report 2008. Tax Offices, Audit Units for Large Traders, Customs Offices, Tax Investigation Unit, Federal Ministry of Finance, Wien, Austria.

26. JUSLINE GmbH (2015), “Körperschaftsteuergesetz“, available at: <http://www.jusline.at> (Accessed 18 Oct 2015).
27. JUSLINE GmbH (2015), “Umsatzsteuergesetz“, available at: <http://www.jusline.at> (Accessed 18 Oct 2015).
28. JUSLINE GmbH (2015), “WTBG Wirtschaftstreuhandberufe“, available at: <http://www.jusline.at>
29. Leschukh, I. V. (2014), “Tax control of large taxpayers: international experience and domestic practice”, *Oblik i finansy*, vol. 1, pp. 82–88.
30. Managing Compliance of High Wealth Individuals [Electronic resource]/ The Auditor-General Audit Report. - 2013 – 2014. – # 35. – Access mode:
 31. [http://www.anao.gov.au/~media/Files/Audit%20Reports/2013%202014/Audit%20Report](http://www.anao.gov.au/~media/Files/Audit%20Reports/2013%202014/Audit%20Report%2035/AuditReport_2013-2014_35.pdf)
 32. [%2035/AuditReport_2013-2014_35.pdf](http://www.anao.gov.au/~media/Files/Audit%20Reports/2013%202014/Audit%20Report%2035/AuditReport_2013-2014_35.pdf)
33. OECD (2013), *Tax Administration 2013: Comparative Information on OECD and Other Advanced and Emerging Economies*, OECD Publishing. – 379 p.
34. Slavkova, A. A. and Vatamaniuk, O. S. (2013), “Criteria for identifying large taxpayers: foreign experience and Ukrainian realities”, *Finansy, oblik i audyt*, vol. 2.
35. Solovjova, L. O. (2009), “State tax management of large taxpayers in Ukraine”, Ph.D. Thesis, Money, finance and credit, National University "State Tax Service of Ukraine", Irpen, Ukraine.
36. Solovjova, L. O. and Salyha, S. Ya. (2004), “Foreign experience of work with large taxpayers”, *Naukovi pratsi Kirovohrads'koho derzhavnoho tekhnichnoho universytetu. Ekonomichni nauky*, vol. 5, pp. 53–62.
37. Solovjova, L. O. (2012), *Derzhavnyj podatkovyj menedzhment velykykh platnykiv podatkov v Ukraini* [State tax management of large taxpayers in Ukraine], FOP Sysyn O. V., Kamenets-Podilskyj, Ukraine.
38. Statistik Austria (2013), *Statistik der Umsatzsteuer 2010*, Wien, Austria.
39. Suschenko, O. M. and Pyslytsia, A. V. (2015), “Interaction between the fiscal authorities and large taxpayers: Australian experience”, *Finansy, oblik i audyt*, vol. 26.
40. *The Wealth Report 2015* [Electronic resource] / Knight Frank. - 2015. – Access mode: <http://content.knightfrank.com/research/83/documents/en/wealth-report-2015-2716.pdf>
41. Timartsev, O. Yu. (2010), “Administration of large taxpayers: world experience and Ukraine”, *Visnyk Donets'koho natsional'noho universytetu*

ekonomiky i torhivli imeni Mykhajla Tuhan-Baranovs'koho. Ser. Ekonomichni nauky, vol. 4, pp. 307–314.

42. Бондаренко Н. О. Аудит суб'єктів підприємницької діяльності. Навчальний посібник рекомендовано МОН України, – 2004, – 340 с.

43. Ватаманюк О. С. Великі платники податків: природа економічної діяльності та перспективи розвитку / О. С. Ватаманюк // Бізнес Інформ. – 2014. - № 11 (442). - С. 252257.

44. Ватаманюк О. С. Методика та прагматизм розрахунку податкового навантаження на великих платників податків України / О. С. Ватаманюк // Науковий вісник Херсонського державного університету. Серія «Економічні науки». – 2014. – Випуск 9-1. – С. 160-164. 61. Ватаманюк О. С. Специфіка податкового обслуговування великих платників податків в Україні / О. С. Ватаманюк // Управління розвитком. – 2015. – № 3 (181). – С. 1924.

45. Воїнова Т. С. Організація і методика податкового контролю: конспект лекцій /

46. Т. С. Воїнова. - Х. : Вид. ХДЕУ, 2012. - 96 с.

47. Іванов Ю. Б. Податковий облік і звітність : підручник / Ю. Б. Іванов, В. В. Карпова, О. Є. Найденко. - К. : Знання, 2010. - 710 с.

Інформаційні ресурси Інтернет

48. A quarter of commercial transactions funded by private investors [Electronic resource]: Knight Frank. – Access mode: <http://www.knightfrank.com.au/news/a-quarterof-commercialtransactions-funded-by-private-investors-06692.aspx>

49. How we identify wealthy individuals and their businesses [Electronic resource] / Australian Taxation Office. – Access mode: www.ato.gov.au/General/Buildingconfidence/Private-ownedand-wealthy-groups/About-private-owned-and-wealthy-194-groups/How-we-identify-wealthyindividuals-and-theirbusinesses/+&cd=4&hl=uk&ct=clnk&gl=ua

50. Key Financial Secrecy Indicator 8: Efficiency of Tax Administration [Electronic resource] / Financial Secrecy Index. – Access mode: <http://financialsecrecyindex.com/PDF/8-EfficiencyTax-Administration.pdf>

51. Large Business Panel Survey 2013 [Electronic resource] / HMRC. – 2014. – Access mode:

52. https://www.gov.uk/government/uploads/system/uploads/attachment_data/file/318936/report312.pdf

53. Кабінет Міністрів України [Електронний ресурс]. – Режим доступу: www.kmu.gov.ua 75. Міністерство економіки України [Електронний ресурс]. – Режим доступу:

54. www.me.gov.ua

55. Міністерство фінансів України [Електронний ресурс]. – Режим доступу:

56. www.minfm.gov.ua

57. Сайт Верховної Ради України [Електронний ресурс]. – Режим доступу: www.rada.gov.ua/

58. Сайт Рахункової палати України [Електронний ресурс]. – Режим доступу: www.acrada.gov.ua/achamber.

